

Бухгалтерский баланс


на 31 декабря 2018 г.

		Форма по ОКУД	Коды		
		Дата (число, месяц, год)	0710001		
		по ОКПО	31	12	2018
Организация	Акционерное общество Научно-производственное объединение "Тяжпромарматура"	ИНН	63784209		
Идентификационный номер налогоплательщика		по ОКВЭД	7717662787		
Вид экономической деятельности	Производство прочих кранов и кранов	по ОКФС	28.14		
Организационно-правовая форма / форма собственности	Непубличные акционерные общества / Частная собственность	по ОКФС / ОКФС	12267	16	
Единица измерения:	в тыс. рублей	по ОКЕИ	384		
Местонахождение (адрес)	127106, Москва г, Нововладыкинский проезд, д. № 8, стр. 4, этаж 4 оф. 414				

Пояснения	Наименование показателя	Код	На 31 декабря 2018 г.	На 31 декабря 2017 г.	На 31 декабря 2016 г.
	АКТИВ				
	I. ВНЕОБОРОТНЫЕ АКТИВЫ				
	Нематериальные активы	1110	3 328	4 477	4 234
	Результаты исследований и разработок	1120	58 424	51 017	39 852
	Нематериальные поисковые активы	1130	-	-	-
	Материальные поисковые активы	1140	-	-	-
	Основные средства	1150	5 763 770	6 337 486	9 959
	в том числе:				
	Основные средства в организации	11501	5 638 118	6 183 244	3 766
	Оборудование к установке	11502	5 520	5 662	-
	Приобретение земельных участков	11503	14 245	14 245	269
	Строительство объектов основных средств	11504	58 761	90 658	-
	Приобретение объектов основных средств		46 126	43 676	5 924
	Доходные вложения в материальные ценности	1160	-	-	4 868 738
	Финансовые вложения	1170	921 885	922 948	13 645 473
	Отложенные налоговые активы	1180	2 233 735	1 675 108	1 156 230
	Прочие внеоборотные активы	1190	27 106	21 056	1 344
	в том числе:				
	Расходы будущих периодов	11901	27 070	-	-
	Авансы выданные		-	21 035	-
	Итого по разделу I	1100	9 008 248	9 012 090	19 725 830
	II. ОБОРОТНЫЕ АКТИВЫ				
	Запасы	1210	2 201 616	2 971 073	80 777
	в том числе:				
	Материалы	12101	905 492	1 098 868	9 883
	Товары отгруженные	12102	135 607	207 638	-
	Товары	12103	96 576	104 149	18 299
	Готовая продукция	12104	365 865	643 875	-
	Основное средство	12105	468 812	638 230	-
	Полупринадлежащее собственное производство	12106	208 944	236 339	-
	Расходы будущих периодов	12107	20 320	42 074	52 595
	Износ на добавленную стоимость по приобретенным ценностям	1220	5 698	138 384	29 497

КОПИЯ

Подпись



Дебиторская задолженность	1230	1 593 397	1 363 161	6 045 146
в том числе:				
Расчеты с поставщиками и подрядчиками	12301	154 784	222 651	381 846
Расчеты с покупателями и заказчиками	12302	1 149 220	939 767	2 615 431
Расчеты с разными дебиторами и кредиторами	12303	49 393	48 743	2 167 867
Задолженность по выплате доходов от долевого участия в российской организации		240 000	152 000	880 000
Финансовые вложения (за исключением денежных эквивалентов)	1240	2 779	-	233 042
в том числе:				
Депозитные счета (в валюте)	12401	2 779	-	-
Денежные средства и денежные эквиваленты	1250	383 361	672 886	17 657
в том числе:				
Касса организации	12501	141	171	-
Расчетные счета	12502	169 918	197 878	3 338
Валютные счета	12503	13 302	474 836	14 309
Депозитные счета		200 000	-	-
Прочие оборотные активы	1260	151 069	111 494	138 745
в том числе:				
НДС, начисленный по отгрузке	12601	7 411	37 695	-
НДС по авансам и предоплатам		143 410	72 797	137 485
Итого по разделу II	1200	4 337 919	5 256 996	6 544 864
БАЛАНС	1800	13 346 167	14 269 086	26 270 694

КОПИЯ В

Подпись

Handwritten signature



Пояснения	Наименование показателя	Код	На 31 декабря 2018 г.	На 31 декабря 2017 г.	На 31 декабря 2016 г.
	ПАССИВ				
	III. КАПИТАЛ И РЕЗЕРВЫ				
	Уставный капитал (складочный капитал, уставный фонд, вклады товарищей)	1310	1 693 604	1 693 604	16 936 043
	Собственные акции, выкупленные у акционеров	1320	-	-	-
	Переоценка внеоборотных активов	1340	63 151	63 157	-
	Добавочный капитал (без переоценки)	1350	162 029	162 029	10 372
	Резервный капитал	1360	63 010	63 010	49 818
	в том числе:				
	Резервы, образованные в соответствии с учредительными документами	13601	63 010	63 010	49 818
	Нераспределенная прибыль (непокрытый убыток)	1370	(1 856 453)	254 003	(1 241 991)
	Итого по разделу III	1300	125 341	2 235 803	15 754 242
	IV. ДОЛГОСРОЧНЫЕ ОБЯЗАТЕЛЬСТВА				
	Заемные средства	1410	9 644 991	8 875 197	5 043 531
	в том числе:				
	Долгосрочные кредиты	14101	9 614 721	8 849 384	5 073 531
	Проценты по долгосрочным кредитам		30 270	25 813	-
	Отложенные налоговые обязательства	1420	187 979	155 691	82 467
	Оценочные обязательства	1430	18 507	23 079	-
	Прочие обязательства	1450	-	12 745	19 401
	в том числе:				
	Долгосрочная кредиторская задолженность		-	12 745	19 401
	Итого по разделу IV	1400	9 851 477	9 066 712	5 145 399
	V. КРАТКОСРОЧНЫЕ ОБЯЗАТЕЛЬСТВА				
	Заемные средства	1510	1 686 519	1 674 025	4 378 968
	в том числе:				
	Краткосрочные кредиты	15101	1 667 094	1 650 349	4 368 606
	Проценты по долгосрочным кредитам	15102	19 425	23 676	10 362
	Кредиторская задолженность	1520	1 491 845	1 182 411	961 288
	в том числе:				
	Расчеты с поставщиками и подрядчиками	15201	269 238	478 934	34 482
	Расчеты с покупателями и заказчиками	15202	961 582	487 087	901 292
	Расчеты по налогам и сборам	15203	155 946	88 698	578
	Расчеты по социальному страхованию и обеспечению	15204	23 070	27 037	-
	Расчеты с персоналом по оплате труда	15205	59 258	65 899	-
	Расчеты с разными дебиторами и кредиторами	15206	22 752	34 756	24 936
	Доходы будущих периодов	1530	-	45	-
	Оценочные обязательства	1540	189 612	110 080	3 422
	Прочие обязательства	1550	1 373	-	27 375
	Итого по разделу V	1500	3 369 349	2 966 571	5 371 053
	БАЛАНС	1700	13 346 167	14 269 086	26 270 694



Руководитель

(подпись)

18 марта 2019 г.

Босакевич Любовь
Евгеньевна
(расшифровка подписи)

ИЛИ ВЕРНА

Отчет о финансовых результатах
за Январь - Декабрь 2018 г.

		Форма по ОКУД	Коды		
		Дата (число, месяц, год)	0710002		
		по ОКПО	31	12	2018
Организация	Акционерное общество Научно-производственное объединение "Тяжпромарматура"	ИНН	63784209		
Идентификационный номер налогоплательщика		по ОКВЭД	7717662787		
Вид экономической деятельности	Производство прочих кранов и клапанов	по ОКФС	28.14		
Организационно-правовая форма / форма собственности	Непубличные акционерные общества / Частная собственность	по ОКЕИ	12267	16	
Единица измерения:	в тыс. рублей		384		

Пояснения	Наименование показателя	Код	За Январь - Декабрь 2018 г.	За Январь - Декабрь 2017 г.
	Выручка	2110	5 387 481	1 776 595
	в том числе: выручка от реализации товаров (работ, услуг) собственного производства		5 333 384	1 161 205
	услуги по сдаче имущества в аренду		-	602 174
	выручка от реализации покупных товаров		54 097	13 215
	Себестоимость продаж	2120	(4 695 794)	(1 458 505)
	в том числе: себестоимость от реализации товаров (работ, услуг) собственного производства		(4 648 535)	(1 209 720)
	себестоимость услуг по сдаче имущества в аренду		-	(236 121)
	себестоимость покупных товаров		(47 259)	(12 684)
	Валовая прибыль (убыток)	2100	691 687	318 090
	Коммерческие расходы	2210	(187 306)	(99 578)
	Управленческие расходы	2220	(913 234)	(393 060)
	Прибыль (убыток) от продаж	2200	(408 853)	(174 548)
	Доходы от участия в других организациях	2310	240 000	-
	Проценты к получению	2320	97	12 955
	Проценты к уплате	2330	(522 436)	(457 684)
	Прочие доходы	2340	1 653 156	1 482 399
	в том числе:			
	Доходы, связанные с реализацией основных средств	23401	339	49
	Доходы, связанные с реализацией прочего имущества	23402	6 131	1 150
	Доходы, связанные с реализацией права до наступления платежа	23403	119 647	-
	Доходы, связанные с реализацией права после наступления срока платежа	23404	-	5 000
	Доходы, связанные с реализацией ценных бумаг	23405	-	246 001
	Доходы, связанные со сдачей имущества в аренду (субаренду)	23406	1 798	1 738
	Доходы в виде восстановленных оценочных резервов	23407	18 837	1 959
	Штрафы, пени, неустойки к получению	23408	6	24 586
	Курсовые разницы	23409	1 433 045	1 115 416
	Прочие внереализационные доходы	23410	59 954	17 272
	Доходы, связанные с продажей(покупкой) валюты		13 399	69 228
	Прочие расходы	2350	(3 592 193)	(2 381 067)
	в том числе:			
	Расходы, связанные с реализацией основных средств	23501	-	(49)
	Расходы, связанные с реализацией прочего имущества	23502	(6 318)	(1 108)
	Расходы, связанные с реализацией права требования до наступления срока платежа	23503	(119 647)	-
	Расходы, связанные с реализацией права требования после наступления срока платежа	23504	-	(7 189)
	Расходы, связанные с реализацией ценных бумаг	23505	-	(246 007)

КОПИЯ


Минин



Расходы, связанные со сдачей имущества в аренду (субаренду)	23506	(243)	(61)
Расходы в виде образованных оценочных резервов	23507	(268 736)	(16 432)
Расходы на услуги банков	23508	(7 953)	(2 142)
Штрафы, пени, неустойки к уплате	23509	(35 057)	(54 438)
Курсовые разницы	23510	(2 910 571)	(1 824 572)
Прочие внереализационные расходы	23511	(239 560)	(159 778)
Расходы, связанные с продажей(покупкой) валюты		(14 109)	(69 291)
Прибыль (убыток) до налогообложения	2300	(2 630 229)	(1 517 945)
Текущий налог на прибыль	2410	-	-
в т.ч. постоянные налоговые обязательства (активы)	2421	32 271	(5 261)
Изменение отложенных налоговых обязательств	2430	(32 288)	4 808
Изменение отложенных налоговых активов	2450	590 604	292 753
Прочее	2460	(38 549)	(73)
в том числе:			
Штрафные санкции и пени за нарушение налогового и иного законодательства	24601	(6 573)	-
Чистая прибыль (убыток)	2400	(2 110 462)	(1 220 457)

КОПИЯ ВЗ

Подпись




Пояснения	Наименование показателя	Код	За Январь - Декабрь 2018 г.	За Январь - Декабрь 2017 г.
	Результат от переоценки внеоборотных активов, не включаемый в чистую прибыль (убыток) периода	2510	6	-
	Результат от прочих операций, не включаемый в чистую прибыль (убыток) периода	2520	-	-
	Совокупный финансовый результат периода	2500	(2 110 456)	(1 220 457)
	Справочно			
	Базовая прибыль (убыток) на акцию	2900	-	-
	Разводненная прибыль (убыток) на акцию	2910	-	-



Руководитель

Босакевич Любовь
Евгеньевна

(подпись)

(расшифровка подписи)

18 марта 2019 г.



(Handwritten signature)

Отчет об изменениях капитала
за Январь - Декабрь 2018 г.

Коды	0710003
31	12
63784209	2018
7717662787	
28.14	
12267	
384	

форма по ОКУД
Дата (число, месяц, год)
по ОКПО
ИНН
по ОКВЭД
по ОКОПФ / ОКФС
по ОКЕИ

Акционерное общество Научно-производственное объединение
"Такпрофарма" / Частная собственность

Идентификационный номер налогоплательщика

Вид экономической

деятельности

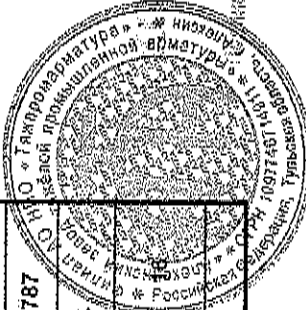
Производство прочих крапов и кланов

Организационно-правовая форма / форма собственности

Непубличные акционерные

общества

Единица измерения: в тыс. рублей



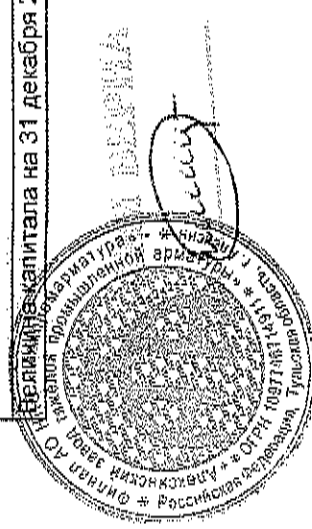
1. Движение капитала

Наименование показателя	Код	Уставный капитал	Собственные акции, выкупленные у акционеров	Добавочный капитал	Резервный капитал	Нераспределенная прибыль (непокрытый убыток)	Итого
Величина капитала на 31 декабря 2016 г.	3100	16 936 043	-	10 372	49 818	(1 241 991)	15 754 242
За 2017 г.							
Увеличение капитала - всего:	3210	-	-	214 814	13 192	-	228 006
в том числе:							
чистая прибыль	3211	X	X	X	X	-	-
переоценка имущества	3212	X	X	-	X	-	-
доходы, относящиеся непосредственно на увеличение капитала	3213	X	X	-	X	-	-
дополнительный выпуск акций	3214	-	-	-	X	X	-
увеличение номинальной стоимости акций	3215	-	-	-	X	-	-
реорганизация юридического лица	3216	-	-	214 814	13 192	-	228 006
Уменьшение капитала - всего:	3217	-	-	-	-	-	-
в том числе:							
убыток	3220	(15 242 439)	-	-	-	1 495 992	(13 746 447)
переоценка имущества	3221	X	X	X	X	-	-
расходы, относящиеся непосредственно на уменьшение капитала	3222	X	X	-	X	(1 220 457)	(1 220 457)
уменьшение номинальной стоимости акций	3223	X	X	-	X	-	-
уменьшение количества акций	3224	(15 242 439)	-	-	X	15 242 439	-
реорганизация юридического лица	3225	-	-	-	X	-	-
	3226	-	-	-	-	(12 525 990)	(12 525 990)

Дивиденды	3227	X	X	X	X	X	X	-
-----------	------	---	---	---	---	---	---	---

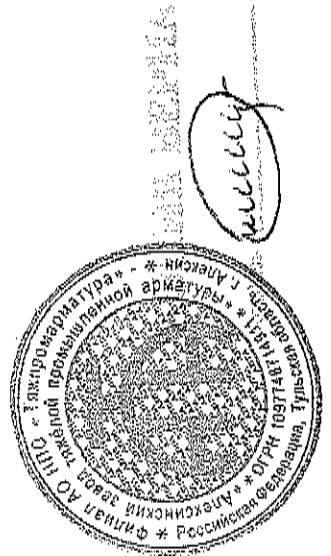


Наименование показателя	Код	Уставный капитал	Собственные акции, выкупленные у акционеров	Добавочный капитал	Резервный капитал	Нераспределенная прибыль (непокрытый убыток)	Итого
Изменение добавочного капитала	3230	X	X	-	-	-	X
Изменение резервного капитала	3240	X	X	X	-	-	X
	3245	-	-	-	-	-	-
Величина капитала на 31 декабря 2017 г.	3200	1 693 604	-	225 186	63 010	254 001	2 235 801
За 2018 г.							
Увеличение капитала - всего:	3310	-	-	-	-	-	-
в том числе:							
чистая прибыль	3311	X	X	X	X	-	-
переоценка имущества	3312	X	X	-	X	-	-
доходы, относящиеся непосредственно на увеличение капитала	3313	X	X	-	X	-	-
дополнительный выпуск акций	3314	-	-	-	X	X	-
увеличение номинальной стоимости акций	3315	-	-	-	X	-	X
реорганизация юридического лица	3316	-	-	-	-	-	-
	3317	-	-	-	-	-	-
Уменьшение капитала - всего:	3320	-	-	(6)	-	(2 110 456)	(2 110 462)
в том числе:							
убыток	3321	X	X	X	X	(2 110 462)	(2 110 462)
переоценка имущества	3322	X	X	(6)	X	6	-
расходы, относящиеся непосредственно на уменьшение капитала	3323	X	X	-	X	-	-
уменьшение номинальной стоимости акций	3324	-	-	-	X	-	-
уменьшение количества акций	3325	-	-	-	X	-	-
реорганизация юридического лица	3326	-	-	-	-	-	-
дивиденды	3327	X	X	X	X	-	-
Изменение добавочного капитала	3330	X	X	-	-	-	X
Изменение резервного капитала	3340	X	X	X	-	-	X
	3345	-	-	-	-	-	-
Величина капитала на 31 декабря 2018 г.	3300	1 693 604	-	225 180	63 010	(1 856 453)	125 341




2. Корректировки в связи с изменением учетной политики и исправлением ошибок

Наименование показателя	Код	Изменения капитала за 2017 г.		На 31 декабря 2017 г.
		На 31 декабря 2016 г.	за счет чистой прибыли (убытка)	
Капитал - всего				
до корректировок	3400	-	-	-
корректировка в связи с:				
изменением учетной политики	3410	-	-	-
исправлением ошибок	3420	-	-	-
после корректировок	3500	-	-	-
в том числе:				
нераспределенная прибыль (непокрытый убыток):				
до корректировок	3401	-	-	-
корректировка в связи с:				
изменением учетной политики	3411	-	-	-
исправлением ошибок	3421	-	-	-
после корректировок	3501	-	-	-
до корректировок	3402	-	-	-
корректировка в связи с:				
изменением учетной политики	3412	-	-	-
исправлением ошибок	3422	-	-	-
после корректировок	3502	-	-	-



3. Чистые активы

Наименование показателя	Код	На 31 декабря 2018 г.	На 31 декабря 2017 г.	На 31 декабря 2016 г.
Чистые активы	3600	125 341	2 235 848	15 754 242



Руководитель
 Босакевич Любовь
 Евгеньевна
 (расшифровка подписи)



18 марта 2019 г.

18 марта 2019 г.

**Отчет о движении денежных средств
за Январь - Декабрь 2018 г.**

		Форма по ОКУД	Коды		
		Дата (число, месяц, год)	31	12	2018
Акционерное общество Научно-производственное объединение		по ОКПО	63784209		
Организация	"Тяжпромарматура"	ИНН	7717662787		
Идентификационный номер налогоплательщика		по ОКВЭД	28.14		
Вид экономической деятельности	Производство прочих кранов и клапанов	по ОКОПФ / ОКФС	12267	16	
Организационно-правовая форма / форма собственности	Непубличные акционерные общества / Частная собственность	по ОКЕИ	384		
Единица измерения:	в тыс. рублей				

Наименование показателя	Код	За Январь - Декабрь 2018 г.	За Январь - Декабрь 2017 г.
Денежные потоки от текущих операций			
Поступления - всего	4110	6 329 394	2 165 686
в том числе:			
от продажи продукции, товаров, работ и услуг	4111	5 425 789	1 973 042
арендных платежей, лицензионных платежей, роялти, комиссионных и иных аналогичных платежей	4112	1 646	189
от перепродажи финансовых вложений	4113	-	-
	4114	-	-
прочие поступления	4119	901 959	192 455
Платежи - всего	4120	(6 045 466)	(2 049 186)
в том числе:			
поставщикам (подрядчикам) за сырье, материалы, работы, услуги	4121	(2 790 128)	(843 306)
в связи с оплатой труда работников	4122	(1 811 463)	(706 331)
процентов по долговым обязательствам	4123	(532 160)	(429 750)
налога на прибыль организаций	4124	-	-
краткосрочный депозит	4125	(2 530)	-
прочие платежи	4129	(909 185)	(69 799)
Сальдо денежных потоков от текущих операций	4100	283 928	116 500
Денежные потоки от инвестиционных операций			
Поступления - всего	4210	136 213	322 247
в том числе:			
от продажи внеоборотных активов (кроме финансовых вложений)	4211	576	250
от продажи акций других организаций (долей участия)	4212	-	-
от возврата предоставленных займов, от продажи долговых ценных бумаг (прав требования денежных средств к другим лицам)	4213	-	245 997
дивидендов, процентов по долговым финансовым вложениям и аналогичных поступлений от долевого участия в других организациях	4214	135 637	76 000
	4215	-	-
прочие поступления	4219	-	-
Платежи - всего	4220	(16 382)	(31 511)
в том числе:			
в связи с приобретением, созданием, модернизацией, реконструкцией и подготовкой к использованию внеоборотных активов	4221	(16 382)	(31 511)
в связи с приобретением акций других организаций (долей участия)	4222	-	-
в связи с приобретением долговых ценных бумаг (прав требования денежных средств к другим лицам), предоставление займов другим лицам	4223	-	-
процентов по долговым обязательствам, включаемым в стоимость инвестиционного актива	4224	-	-
	4225	-	-
прочие платежи	4229	-	-
Сальдо денежных потоков от инвестиционных операций	4200	119 831	290 736



Наименование показателя	Код	За Январь - Декабрь 2018 г.	За Январь - Декабрь 2017 г.
Денежные потоки от финансовых операций			
Поступления - всего	4310	1 049 553	669 952
в том числе:			
получение кредитов и займов	4311	1 049 553	669 952
денежных вкладов собственников (участников)	4312	-	-
от выпуска акций, увеличения долей участия	4313	-	-
от выпуска облигаций, векселей и других долговых ценных бумаг и др.	4314	-	-
	4315	-	-
прочие поступления	4319	-	-
Платежи - всего	4320	(1 746 900)	(433 447)
в том числе:			
собственникам (участникам) в связи с выкупом у них акций (долей участия) организации или их выходом из состава участников	4321	-	-
на уплату дивидендов и иных платежей по распределению прибыли в пользу собственников (участников)	4322	-	-
в связи с погашением (выкупом) векселей и других долговых ценных бумаг, возврат кредитов и займов	4323	(1 746 900)	(433 447)
	4324	-	-
прочие платежи	4329	-	-
Сальдо денежных потоков от финансовых операций	4300	(697 347)	236 505
Сальдо денежных потоков за отчетный период	4400	(293 588)	643 741
Остаток денежных средств и денежных эквивалентов на начало отчетного периода	4450	672 885	17 658
Остаток денежных средств и денежных эквивалентов на конец отчетного периода	4500	383 361	672 885
Величина влияния изменений курса иностранной валюты по отношению к рублю	4490	4 064	11 488

Руководитель



Босакевич Любовь
Евгеньевна
(расшифровка подписи)

18 марта 2019 г.

